


個別指導コレクション（教員用）

担当教員と履修生の間で、個別にコメントのやりとりを行うことができます。
ゼミでの論文指導やキャリア相談、授業でのノートテイキングなど、様々な用途でお使いいただけます。

個別指導コレクションの作成

以下の手順で、新しく個別指導コレクションを作成することができます。

1. コーストップで、「個別指導(コレクション)」をクリックします。
2. 指導や通知を行いたい学生の氏名の左にある「コレクション追加」ボタン（）をクリックします。
3. タイトルと本文を入力して、「追加」をクリックします。
4. 確認パネルが表示されるので、学生にメールで通知を行う場合は「リマインダを送信して追加」を、メール通知を行わない場合は「リマインダなしで追加」をクリックします。

❗ 学生がリマインダメールを受信するためには、当該学生がリマインダの個別設定で「提出物・コレクション」を受信する設定にしている必要があります。また担当教員がリマインダメールを受信するためには、「提出物・コレクション(コースメンバー)」を受信する設定にしている必要があります。

閲覧権限・編集・閲覧履歴

個別指導コレクションは、担当教員と該当学生のみが閲覧できます。

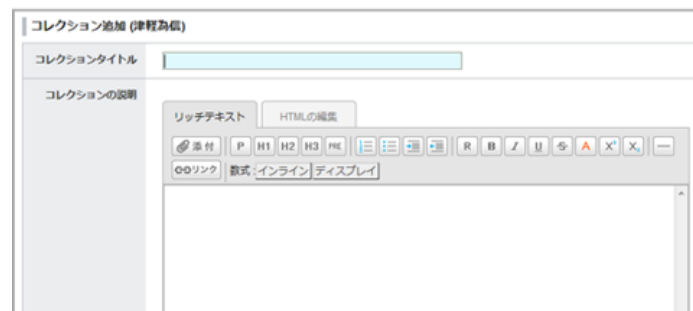
タイトルや本文は、作成者本人と担当教員が後から編集で



コーストップ



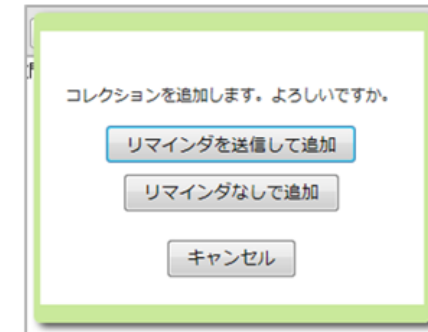
コレクション管理



きます。担当教員が作成したコレクションに関しては、学生はタイトル・本文を編集できません。
学生が閲覧したかどうか、閲覧確認することもできます。



コレクション追加



学生からの質問や相談を確認

学生からの質問や相談は、以下の手順で確認することができます。

1. コーストップで、「個別指導(コレクション)」をクリックします。
2. 確認したいコレクションのタイトルをクリックします。
3. 詳細を確認できます。コメントをしたい場合は「コメントを書く」ボタンをクリックして、投稿してください。

❗ 履修生一覧に表示されるユーザロールは「履修生」「ゲスト」のみとなります。

未読のお知らせ表示

未読の個別指導コレクションやコメントがある場合、コース一覧に未読アイコンが表示されます。また、コーストップの「個別指導(コレクション)」の項目が赤く表示されます。



切り替え・ユーザ絞込表示

コレクション管理画面の右上にある切り替えリンクをクリックすると、更新日時やコメント数、作成日時順に表示順

を切り替えることができます。

個別指導コレクション管理

並び: 更新日時 コメント数 作成日時

コレクション作成・編集許可
● 教員のみ ○ 教員・学生
変更する

氏名	コレクション名	更新日時
津軽為信	論文相談	2016-05-24 12:23
津軽為信	公文に伴う代替措置について	2016-05-24 11:51
津軽為信	進試について	2016-05-24 11:48

層級生一覧

- 津軽為信 u201601
- 奥部信直

学生の氏名をクリックすると、該当の学生のコレクションを絞り込んで表示できます。

マイページ コース

国際開発学

小テスト アンケート レポート プロジェクト 成績

個別指導コレクション

コースニュース スレッド (更新)

コースストップ

個別指導コレクション管理

並び: 更新日時 コメント数 作成日時

氏名	コレクション名	更新日時
津軽為信	論文相談	2016-05-24 12:23
津軽為信	公文に伴う代替措置について	2016-05-24 11:51
津軽為信	進試について	2016-05-24 11:48
奥部信直	質問	2016-05-24 11:44
津軽為信	授業に関する質問	2016-05-24 11:42

層級生一覧

- 津軽為信 u201601
- 奥部信直 u201602
- 秋田実希 u201603
- 伊達政宗 u201604
- 最上美光 u201605
- 島津義弘 u201607

コレクション管理

津軽為信さんのコレクション詳細

論文相談

卒業論文のテーマですが、「国際化と観光資源の活用による地方活性化」について書きたいと思うのですが、いかがでしょうか？

作成者 津軽為信 - 作成日 2016-05-24 12:20 - 最終更新 2016-05-24 12:23 - 編集

1
良いテーマだと思います。
ただし、学術論文としてはテーマが漠然としすぎていて、とりかかりが難しいと思うので、地方を特定の場所に絞って、フィールド調査を行っていくのがよいかと思います。
馬嶋 亨 - 2016-05-24 12:22

2
なるほど！
では、自分の故郷の栃木県佐野市の事例を調べてみます！
津軽為信 - 2016-05-24 12:23

学生によるコレクション作成許可・解除設定

個別指導コレクションの作成を学生に許可すると、学生自身で個別指導コレクションを追加することができるようになります。

学生に許可したい場合は管理画面右上で「教員・学生」を選択、

許可を解除したい場合は [教員のみ] を選択して [変更する] ボタンをクリックしてください。

氏名	学籍番号	コレクション名	更新日時
津軽力進	u201601	公文に伴う代替措置について	2016-05-27 11:46



学生に作成を許可すると、質問・相談だけでなく、フィールド調査や課外実習の記録など、様々な記録を残すことにもご利用いただけます。